

dle vyhlášky č. 100/195 Sb.

KONE

Provozovatel: <i>Státní železnice</i> <i>organizace DR v H. Králové</i>	Evidenční číslo výtahu: <i>UT2 05-833</i> <i>V.E. 110102 301 40000512</i>
Umístění výtahu: <i>Ž. st. Nováry</i> <i>I. nást.</i>	Nosnost: <i>630 kg</i> Stanic / nástupišť: <i>2/2</i>

Prohlížené díly – číslo se závadou zakroužkovat

I. Strojovna	II. Šachta	III. Klec
<input checked="" type="checkbox"/> 1. výtahový stroj / hydraulický agregát	<input type="checkbox"/> 24. ohrazení	<input type="checkbox"/> 48. podlaha
<input type="checkbox"/> 2. elektromotor / hydromotor	<input type="checkbox"/> 25. vodítka	<input type="checkbox"/> 49. stěny, strop
<input type="checkbox"/> 3. brzda	<input type="checkbox"/> 26. nosné prostředky	<input type="checkbox"/> 50. klecové dveře
<input type="checkbox"/> 4. koncový vypínač	<input type="checkbox"/> 27. vyvažovací	<input type="checkbox"/> 51. závěs
<input type="checkbox"/> 5. omezovač rychlosti	<input type="checkbox"/> 28. prohlubeň	<input type="checkbox"/> 52. zachycovače
<input type="checkbox"/> 6. omezení doby chodu motoru	<input type="checkbox"/> 29. nárazníky	<input type="checkbox"/> 53. vodící čelisti
<input type="checkbox"/> 7. hl. vypínač a pojistky	<input type="checkbox"/> 30. ovládání KV	<input type="checkbox"/> 54. odkláňecí křivka
<input type="checkbox"/> 8. rozvaděč	<input type="checkbox"/> 31. kladky, řetězky	<input type="checkbox"/> 55. ovládací kombinace
<input type="checkbox"/> 9. příslušenství	<input type="checkbox"/> 32. šachetní dveře	<input type="checkbox"/> 56. nouzový signál
<input type="checkbox"/> 10. el. hydraul. schémata	<input type="checkbox"/> 33. dveřní uzávěrky	<input type="checkbox"/> 57. osvětlení
<input type="checkbox"/> 11. systém zabraňující klesání klece	<input type="checkbox"/> 34. patrové přepínače	<input type="checkbox"/> 58. elektrická instalace
<input type="checkbox"/> 12. bezpečnostní ventil	<input type="checkbox"/> 35. ovládací kombinace	<input type="checkbox"/> 59. tabulky, návody
<input type="checkbox"/> 13. tlakový ventil	<input type="checkbox"/> 36. signalizace	<input type="checkbox"/> 60. revizní jízda
<input type="checkbox"/> 14. ventil ručního čerpadla	<input type="checkbox"/> 37. osvětlení	<input type="checkbox"/> 61. vážicí zařízení
<input type="checkbox"/> 15. hadice, potrubí	<input type="checkbox"/> 38. tabulky, návody	<input type="checkbox"/> 62. dorozumívací zařízení
<input type="checkbox"/> 16. kontrola oleje	<input type="checkbox"/> 39. napínací zařízení omezovače rychlosti (OR)	<input type="checkbox"/> 63. clona
<input type="checkbox"/> 17. ukazatel polohy klece	<input checked="" type="checkbox"/> 40. lano OR	<input checked="" type="checkbox"/> 64. fotobuňka(y)
<input type="checkbox"/> 18. přístup, osvětlení	<input type="checkbox"/> 41. hydromotor	<input checked="" type="checkbox"/> 65. pohon kabinových dveří
<input type="checkbox"/> 19. tabulky, označení, návody	<input checked="" type="checkbox"/> 42. čelní stěna	<input type="checkbox"/> 66.....
<input type="checkbox"/> 20. ohrazení, vstup, okna	<input checked="" type="checkbox"/> 43. prahová mezera	<input type="checkbox"/> 67.....
<input type="checkbox"/> 21. ventilace	<input checked="" type="checkbox"/> 44. upevnění nosných prostředků	<input type="checkbox"/> 68.....
<input type="checkbox"/> 22.....	<input type="checkbox"/> 45.....	<input type="checkbox"/> 69.....
<input type="checkbox"/> 23.....	<input type="checkbox"/> 46.....	<input type="checkbox"/> 70.....
	<input type="checkbox"/> 47.....	<input type="checkbox"/> 71.....
		<input type="checkbox"/> 72.....

ZÁVADY:

1. Poškozený pohon klecových dveří.
2. Odlepená krytina a klec.
3. Odlepené zářivky vnějšího osvětlení.

ZÁVĚR:I. Výtah je způsobilý provozu ☒ ANO - ☐ NE pro závady podle bodů:.....

Odpovědný pracovník provozovatele:

Jméno: *Jan Gimeček*Prohlídka provedena dne: *18.2.22*Jméno: *ROUŠAR VLADIMÍR*


Číslo osvědčení:

Příští prohlídku provést do termínu: *18.5.2022*

Razítko a podpis:

Státní železnice
státní organizace
Oblastní ředitelství Hradec Králové
U Fotochemy 259
501 01 Hradec Králové
IČO: 70994234, DIČ: CZ70994234
[195]

Razítko a podpis:

Vladimír

Označování kontrolovaných dílů:

Díl se závadou

číslo prohlíženého dílu zakroužkovat

Díl bez závady

do ☐ udělat ☐

Nekontrolovaný díl

proškrtnout

DÍL 5/2 - ORIGINAL A

Ne vyhlásky č. 100/1555

Provozovatel: <i>Správa železnic státní organizace OR H. Králové</i>	Evidenční číslo výtahu: <i>UTZ 05-853</i> <i>č. 110102301 40000512</i>
Umístění výtahu: <i>I nástupiště</i>	Nosnost: <i>630 kg</i> Stanic / nástupišť: <i>21 2</i>

Prohlížené díly – číslo se závadou zakroužkovat

I. Strojovna	II. Šachta	III. Klec
<input checked="" type="checkbox"/> 1. výtahový stroj / hydraulický agregát	<input type="checkbox"/> 24. ohrazení	<input checked="" type="checkbox"/> 48. podlaha
<input checked="" type="checkbox"/> 2. elektromotor / hydromotor	<input type="checkbox"/> 25. vodítka	<input type="checkbox"/> 49. stěny, strop
<input checked="" type="checkbox"/> 3. brzda	<input type="checkbox"/> 26. nosné prostředky	<input type="checkbox"/> 50. klecové dveře
<input checked="" type="checkbox"/> 4. koncový vypínač	<input type="checkbox"/> 27. vyvažovací	<input checked="" type="checkbox"/> 51. závěs
<input checked="" type="checkbox"/> 5. omezovač rychlosti	<input type="checkbox"/> 28. prohlubeň	<input type="checkbox"/> 52. zachycovače
<input checked="" type="checkbox"/> 6. omezení doby chodu motoru	<input type="checkbox"/> 29. nárazníky	<input type="checkbox"/> 53. vodící čelisti
<input checked="" type="checkbox"/> 7. hl. vypínač a pojistky	<input type="checkbox"/> 30. ovládání KV	<input type="checkbox"/> 54. odkláňecí křivka
<input checked="" type="checkbox"/> 8. rozvaděč	<input type="checkbox"/> 31. kladky, řetězky	<input checked="" type="checkbox"/> 55. ovládací kombinace
<input checked="" type="checkbox"/> 9. příslušenství	<input type="checkbox"/> 32. šachetní dveře	<input type="checkbox"/> 56. nouzový signál
<input checked="" type="checkbox"/> 10. el. hydraul. schémata	<input type="checkbox"/> 33. dveřní uzávěrky	<input type="checkbox"/> 57. osvětlení
<input type="checkbox"/> 11. systém zabráňující klesání klece	<input type="checkbox"/> 34. patrové přepínače	<input type="checkbox"/> 58. elektrická instalace
<input type="checkbox"/> 12. bezpečnostní ventil	<input type="checkbox"/> 35. ovládací kombinace	<input type="checkbox"/> 59. tabulky, návody
<input type="checkbox"/> 13. tlakový ventil	<input type="checkbox"/> 36. signalizace	<input type="checkbox"/> 60. revizní jízda
<input type="checkbox"/> 14. ventil ručního čerpadla	<input type="checkbox"/> 37. osvětlení	<input type="checkbox"/> 61. váhací zařízení
<input type="checkbox"/> 15. hadice, potrubí	<input checked="" type="checkbox"/> 38. tabulky, návody	<input type="checkbox"/> 62. dorozumívací zařízení
<input type="checkbox"/> 16. kontrola oleje	<input checked="" type="checkbox"/> 39. napínací zařízení omezovače rychlosti (OR)	<input type="checkbox"/> 63. clona
<input checked="" type="checkbox"/> 17. ukazatel polohy klece	<input checked="" type="checkbox"/> 40. lano OR	<input checked="" type="checkbox"/> 64. fotobuňka(y)
<input checked="" type="checkbox"/> 18. přístup, osvětlení	<input type="checkbox"/> 41. hydromotor	<input checked="" type="checkbox"/> 65. pohon kabinových dveří
<input checked="" type="checkbox"/> 19. tabulky, označení, návody	<input checked="" type="checkbox"/> 42. čelní stěna	<input type="checkbox"/> 66.....
<input checked="" type="checkbox"/> 20. ohrazení, vstup, okna	<input checked="" type="checkbox"/> 43. prahová mezera	<input type="checkbox"/> 67.....
<input checked="" type="checkbox"/> 21. ventilace	<input checked="" type="checkbox"/> 44. upevnění nosných prostředků	<input type="checkbox"/> 68.....
<input type="checkbox"/> 22.....	<input type="checkbox"/> 45.....	<input type="checkbox"/> 69.....
<input type="checkbox"/> 23.....	<input type="checkbox"/> 46.....	<input type="checkbox"/> 70.....
	<input type="checkbox"/> 47.....	<input type="checkbox"/> 71.....
		<input type="checkbox"/> 72.....

ZÁVADY: 1) Poškození pohonu klecových dveří.
2) Odlepená křivka v kleci.
3) Odlepené zářivky vnějšího osvětlení.

ZÁVĚR:

I. Výtah je způsobilý provozu ☒ ANO - ☐ NE pro závady podle bodů:.....

Odpovědný pracovník provozovatele:

Jméno: *P. Simeček*Prohlídka provedena dne: *18. 11. 21*Jméno: *Ing. Šroboda*


Číslo osvědčení:

Příští prohlídku provést do termínu: *18. 2. 22*

Razítko a podpis:

Správa železnic
státní organizace
Oblastní ředitelství Hradec Králové
U Fotochemy 259
501 01 Hradec Králové
IČO: 70994234, DIČ: CZ70994234
[195]

Razítko a podpis:

[Podpis]

Označování kontrolovaných dílů:

Již se závadou

Již bez závady

Ilekontrolovaný díl


číslo prohlíženého dílu zakroužkovat

do ☐ udělat ☐

proškrtnout

DÍL 5 / 2 - ORIGINAL A

Zpráva o revizi a provozní revizi
č. j. : 354/21/50
dle uplat. č. 100195 Sb. v obh. režim.



Provozovatel: Správa železnic, státní organizace, OR H. Králové	Evidenční číslo výtahu: 072 05-833 č. 110102301 40000512	
Umístění výtahu: 7ST Mladá Boleslav I nástupiště	Nosnost: 630kg	Stanic / nástupišť: 712

Prohlížené díly – číslo se závadou zakroužkovat

I. Strojovna	II. Šachta	III. Klec
<input type="checkbox"/> 1. výtahový stroj / hydraulický agregát	<input type="checkbox"/> 24. ohrazení	<input type="checkbox"/> 48. podlaha
<input type="checkbox"/> 2. elektromotor / hydromotor	<input type="checkbox"/> 25. vodítka	<input type="checkbox"/> 49. stěny, strop
<input type="checkbox"/> 3. brzda	<input type="checkbox"/> 26. nosné prostředky	<input type="checkbox"/> 50. klecové dveře
<input type="checkbox"/> 4. koncový vypínač	<input type="checkbox"/> 27. vyvažovací	<input type="checkbox"/> 51. závěs
<input type="checkbox"/> 5. omezovač rychlosti	<input type="checkbox"/> 28. prohlubeň	<input type="checkbox"/> 52. zachycovače
<input type="checkbox"/> 6. omezení doby chodu motoru	<input type="checkbox"/> 29. nárazníky	<input type="checkbox"/> 53. vodící čelisti
<input type="checkbox"/> 7. hl. vypínač a pojistky	<input type="checkbox"/> 30. ovládání KV	<input type="checkbox"/> 54. odkláňecí křivka
<input type="checkbox"/> 8. rozvaděč	<input type="checkbox"/> 31. kladky, řetězky	<input type="checkbox"/> 55. ovládací kombinace
<input type="checkbox"/> 9. příslušenství	<input type="checkbox"/> 32. šachetní dveře	<input type="checkbox"/> 56. nouzový signál
<input type="checkbox"/> 10. el. hydraul. schémata	<input type="checkbox"/> 33. dveřní uzávěrky	<input type="checkbox"/> 57. osvětlení
<input type="checkbox"/> 11. systém zabránění klesání klece	<input type="checkbox"/> 34. patrové přepínače	<input type="checkbox"/> 58. elektrická instalace
<input type="checkbox"/> 12. bezpečnostní ventil	<input type="checkbox"/> 35. ovládací kombinace	<input type="checkbox"/> 59. tabulky, návody
<input type="checkbox"/> 13. tlakový ventil	<input type="checkbox"/> 36. signalizace	<input type="checkbox"/> 60. revizní jízda
<input type="checkbox"/> 14. ventil ručního čerpadla	<input type="checkbox"/> 37. osvětlení	<input type="checkbox"/> 61. vážicí zařízení
<input type="checkbox"/> 15. hadice, potrubí	<input type="checkbox"/> 38. tabulky, návody	<input type="checkbox"/> 62. dorozumívací zařízení
<input type="checkbox"/> 16. kontrola oleje	<input type="checkbox"/> 39. napínací zařízení omezovače rychlosti (OR)	<input type="checkbox"/> 63. člena
<input type="checkbox"/> 17. ukazatel polohy klece	<input type="checkbox"/> 40. lano OR	<input type="checkbox"/> 64. fotobuňka(y)
<input type="checkbox"/> 18. přístup, osvětlení	<input type="checkbox"/> 41. hydromotor	<input type="checkbox"/> 65. pohon kabinových dveří
<input type="checkbox"/> 19. tabulky, označení, návody	<input type="checkbox"/> 42. čelní stěna	<input type="checkbox"/> 66.....
<input type="checkbox"/> 20. ohrazení, vstup, okna	<input type="checkbox"/> 43. prahová mezera	<input type="checkbox"/> 67.....
<input type="checkbox"/> 21. ventilace	<input type="checkbox"/> 44. upevnění nosných prostředků	<input type="checkbox"/> 68.....
<input type="checkbox"/> 22.....	<input type="checkbox"/> 45.....	<input type="checkbox"/> 69.....
<input type="checkbox"/> 23.....	<input type="checkbox"/> 46.....	<input type="checkbox"/> 70.....
	<input type="checkbox"/> 47.....	<input type="checkbox"/> 71.....
		<input type="checkbox"/> 72.....

ZÁVADY: 1) Poškození pohon - klecových dveří.
2) Odlepení návodů a většího osvětlení.
3) Odlepená kytka v kleci.

ZÁVĚR:

I. Výtah je způsobilý provozu ☐ ANO - ☒ NE pro závady podle bodů:.....

Odpovědný pracovník provozovatele:

Jméno: M. Jan Šimeček

Prohlídka provedena dne: 18. 8. 2021

Jméno:

Číslo osvědčení: Ing. Richard Svoboda

Příští prohlídku provést do termínu: 18. 11. 2021

Razítko a podpis:

Správa železnic
státní organizace
Oblastní ředitelství Hradec Králové
U Fotochemy 259
501 01 Hradec Králové
IČO: 70994234, DIČ: CZ70994234
[195]

Razítko a podpis:



Označování kontrolovaných dílů:

✓il se závadou

číslo prohlíženého dílu zakroužkovat

✓il bez závady

do ☐ udělat ☐

nekontrolovaný díl

proškrtnout

DÍL 5 / 2 - ORIGINÁL A